

АВТОНОМНАЯ НЕКОММЕРЧЕСКАЯ ОРГАНИЗАЦИЯ  
ВЫСШЕГО ОБРАЗОВАНИЯ  
«СЕВЕРО-КАВКАЗСКИЙ СОЦИАЛЬНЫЙ ИНСТИТУТ»

Утверждаю  
Декан СПФ



Т.В. Поштарева  
«19» мая 2023



**РАБОЧАЯ ПРОГРАММА ДИСЦИПЛИНЫ**

**Психология**

(наименование дисциплины)


Направление подготовки 43.03.01 Сервис


Направленность (профиль) программы: Менеджмент, маркетинг и дизайн в сервисе


Квалификация выпускника: бакалавр


Форма обучения: очная, заочная

Год начала подготовки –2023

Разработана  
канд. пед. наук, доц. кафедры СГД  
 Е.В. Смирнова

Рекомендован  
на заседании кафедры СГД  
от «19» мая 2023 г.  
протокол № 9  
Зав. кафедрой  Е.В. Смирнова

Одобен  
на заседании учебно-методической  
комиссии СПФ  
от «19» мая 2023 г.  
протокол № 9  
Председатель УМК  Т.В. Поштарева

Согласована  
зав. выпускающей кафедрой  
 Т.В. Вергун

Ставрополь, 2023 г.

## Содержание

1. Цели освоения дисциплины
2. Место дисциплины в структуре ОПОП
3. Планируемые результаты обучения по дисциплине
4. Объем дисциплины и виды учебной работы
5. Содержание и структура дисциплины
  - 5.1. Содержание дисциплины
  - 5.2. Структура дисциплины
  - 5.3. Занятия семинарского типа
  - 5.4. Курсовой проект (курсовая работа, реферат, контрольная работа)
  - 5.5. Самостоятельная работа
6. Образовательные технологии
7. Оценочные материалы для текущего контроля успеваемости и промежуточной аттестации
8. Учебно-методическое и информационное обеспечение дисциплины
  - 8.1. Основная литература
  - 8.2. Дополнительная литература
  - 8.3. Программное обеспечение
  - 8.4. Профессиональные базы данных
  - 8.5. Информационные справочные системы
  - 8.6. Интернет-ресурсы
  - 8.7. Методические указания по освоению дисциплины
9. Материально-техническое обеспечение дисциплины
10. Особенности освоения дисциплины лицами с ограниченными возможностями здоровья

## 1. ЦЕЛИ ОСВОЕНИЯ ДИСЦИПЛИНЫ

Целями освоения дисциплины Психология являются: приобретение знаний об основах психической деятельности, с последующим практическим применением; базовых дефектологических знаний о специфике людей, имеющих ограниченные возможности здоровья и особенности социального взаимодействия с ними.

## 2. МЕСТО ДИСЦИПЛИНЫ В СТРУКТУРЕ ОПОП

Дисциплина Психология относится к части, формируемой участниками образовательных отношений, блока 1 «Дисциплины (модули)» ОПОП.

Предшествующие дисциплины (курсы, модули, практики)	Последующие дисциплины (курсы, модули, практики)
	Event-менеджмент
	Психология делового общения в сервисе

## 3. ПЛАНИРУЕМЫЕ РЕЗУЛЬТАТЫ ОБУЧЕНИЯ ПО ДИСЦИПЛИНЕ

Код и наименование компетенции	Код и индикатор (индикаторы) достижения компетенции	Результаты обучения
УК-3. Способен осуществлять социальное взаимодействие и реализовывать свою роль в команде	УК-3.1. Осуществляет обмен информацией, знаниями и опытом с членами общества для решения поставленных задач	<b>Знает</b> особенности социального взаимодействия, обмена информацией, знаниями и опытом с членами общества
		<b>Умеет</b> учитывать особенности психических процессов и свойств личности при обмене информацией и социальном взаимодействии
	УК-3.2. Соблюдает установленные нормы и правила командной работы, несет личную ответственность за общий результат	<b>Знает</b> командные роли
		<b>Умеет</b> учитывать особенности психических процессов и свойств личности, нормы и правила при работе в команде; <b>Владеет</b> навыками соблюдения норм и правил работы в команде

## 4. ОБЪЕМ ДИСЦИПЛИНЫ И ВИДЫ УЧЕБНОЙ РАБОТЫ

Общий объем дисциплины составляет 3 зачетных единиц, 108 академических часов.

### Очная форма обучения

Вид учебной работы	Всего часов	Триместр
		2
<b>Контактная работа (всего)</b>	<b>32,5</b>	<b>32,5</b>
в том числе:		
1) занятия лекционного типа (ЛК)	10	10
из них		
– лекции	10	10
2) занятия семинарского типа (ПЗ)	20	20
из них		
– семинары (С)		
– практические занятия (ПР)	20	20
– лабораторные работы (ЛР)		
3) групповые консультации	2	2
4) индивидуальная работа		
5) промежуточная аттестация	0,5	0,5
<b>Самостоятельная работа (всего) (СР)</b>	<b>75,5</b>	<b>75,5</b>

в том числе:		
Курсовой проект (работа)		
Расчетно-графические работы		
Контрольная работа		
Реферат		
Самоподготовка (прочие виды самостоятельной работы)	49	49
Подготовка к аттестации	26,5	26,5
Общий объем, час	108	108
Форма промежуточной аттестации	экзамен	экзамен

### Очно-заочная форма обучения

Вид учебной работы	Всего часов	Триместр
		2
<b>Контактная работа (всего)</b>	<b>18,5</b>	<b>18,5</b>
в том числе:		
1) занятия лекционного типа (ЛК)	8	8
из них		
– лекции	8	8
2) занятия семинарского типа (ПЗ)	8	8
из них		
– семинары (С)		
– практические занятия (ПР)	8	8
– лабораторные работы (ЛР)		
3) групповые консультации	2	2
4) индивидуальная работа		
5) промежуточная аттестация	0,5	0,5
<b>Самостоятельная работа (всего) (СР)</b>	<b>89,5</b>	<b>89,5</b>
в том числе:		
Курсовой проект (работа)		
Расчетно-графические работы		
Контрольная работа		
Реферат		
Самоподготовка (прочие виды самостоятельной работы)	63	63
Подготовка к аттестации	26,5	26,5
Общий объем, час	108	108
Форма промежуточной аттестации	экзамен	экзамен

## 5. СОДЕРЖАНИЕ И СТРУКТУРА ДИСЦИПЛИНЫ

### 5.1. Содержание дисциплины

№ раздела (темы)	Наименование раздела (темы)	Содержание раздела (темы)
1.	Психология как наука. Развитие представлений о предмете психологии.	Определение психологии как науки. История происхождения названия науки. Этапы развития психологии. Донаучный этап развития, психология учения о душе, представления Аристотеля, Платона, Демокрита. Психология наука о сознании, представления Р.Декарта, лаборатория В. Вундта. Психология наука о

		поведении, вклад Дж. Уотсона и И.П. Павлова. Психология наука о закономерностях функционирования психики. Основные формы проявления психики: психические процессы, состояния, свойства личности.
2.	Сенсорно-перцептивные процессы	<p>Ощущения как психический процесс. Основные характеристики анализаторов. Классификация ощущений. Свойства ощущений: пороги, компенсация, адаптация, взаимодействие ощущений (сенсбилизация, синестезия).</p> <p>Восприятие как психический процесс. Свойства восприятия: целостность, константность, апперцепция, осмысленность, избирательность. Эффекты и иллюзии восприятия.</p>
3.	Познавательные психические процессы	<p>Внимание как познавательный психический процесс. Классификации внимания по требованию волевых усилий, по происхождению, по проявлению. Свойства внимания: объем, избирательность, распределение, устойчивость, концентрация. Приемы развития внимания.</p> <p>Память как познавательный психический процесс. Классификация видов памяти: по характеру психической активности (двигательная, эмоциональная, образная, словесно-логическая), по целям деятельности (непроизвольная, произвольная), по продолжительности сохранения материалов (кратковременная, долговременная, оперативная). Процессы памяти: запоминание, сохранение, воспроизведение, забывание. Мнемические приемы (мнемотехники).</p> <p>Мышление как познавательный психический процесс. Формы мышления (понятие, суждение, умозаключения). Мыслительные процессы: сравнение, анализ, синтез, абстрагирование, обобщение, конкретизация. Виды мышления (наглядно-действенное, наглядно-образное, словесно-логическое). Приемы развития мышления.</p>
4.	Психологические состояния и свойства личности	<p>Особенности эмоциональной сферы человеческой психики. Виды эмоций и их общая характеристика. Классификация эмоций. Основные функции эмоций. Индивидуальные различия в эмоциональных проявлениях. Развитие эмоционального интеллекта.</p> <p>Темперамент как психическое свойство личности. Физиологические основы темперамента. Типология темперамента. Характеристика типов темперамента. Проявление темперамента в поведении и общении. Темперамент и профессиональная деятельность.</p>

		<p>Особенности взаимодействия</p> <p>Характер как психическое свойство личности. Механизмы и закономерности формирования характера. Общее и типичное в структуре характера. Типология характера. Характер и профессиональная деятельность.</p>
5.	Общение как основа социального взаимодействия.	<p>Понятие и функции общения (информационно-коммуникативная, социально-перцептивная, организации межличностных взаимоотношений, взаимовлияние людей друг на друга, приспособление в общении, эстетическая функция). Методы и приемы эффективного взаимодействия.</p> <p>Особенности командного взаимодействия. Нормы и правила работы в команде. Распределение ролей в команде.</p>
6.	Психологические особенности людей, имеющих ограниченные возможности здоровья	<p>Психологические особенности людей с нарушениями слуха. Психологические особенности людей с нарушениями зрения. Психологические особенности людей с нарушениями функции опорно-двигательного аппарата (ОДА). Люди с умственной отсталостью. Люди с тяжелыми и множественными нарушениями развития.</p> <p>Характеристика особенностей людей с инвалидностью и способов организации сопровождения, общения и взаимодействия.</p>
7.	Особенности социального взаимодействия с людьми, имеющими ограниченные возможности здоровья	<p>Особенности взаимодействия со слабовидящими или незрячими людьми. Особенности взаимодействия со слабослышащими или глухими людьми. Как общаться с людьми, имеющими проблемы с речью. Особенности взаимодействия с людьми, испытывающими трудности при передвижении. Особенности взаимодействия с людьми, имеющими психические нарушения. Особенности взаимодействия я с людьми с инвалидностью. Культура общения: язык и этикет.</p>

## 5.2. Структура дисциплины

### Очная форма обучения

№ раздела (темы)	Наименование раздела (темы)	Количество часов				ВСЕГО
		ЛК	С	ПР	СР	
1.	Психология как наука. Развитие представлений о предмете психологии.	2		2	7	11
2.	Сенсорно-перцептивные процессы	2		2	7	11
3.	Познавательные психические процессы	2		4	7	13
4.	Психологические состояния и свойства	2		2	7	11

	личности					
5.	Общение как основа социального взаимодействия.	2		4	7	13
6.	Психологические особенности людей, имеющих ограниченные возможности здоровья			2	7	9
7.	Особенности социального взаимодействия с людьми, имеющими ограниченные возможности здоровья			2	7	9
	<b>Групповые консультации</b>					2
	<b>Промежуточная аттестация-экзамен</b>					27
	<b>Общий объем</b>	<b>10</b>		<b>20</b>	<b>49</b>	<b>108</b>

### Очно-заочная форма обучения

№ раздела (темы)	Наименование раздела (темы)	Количество часов				ВСЕГО
		ЛК	С	ПР	СР	
1.	Психология как наука. Развитие представлений о предмете психологии.	2			9	11
2.	Сенсорно-перцептивные процессы	2			9	11
3.	Познавательные психические процессы	2		2	9	13
4.	Психологические состояния и свойства личности			2	9	11
5.	Общение как основа социального взаимодействия.	2			9	11
6.	Психологические особенности людей, имеющих ограниченные возможности здоровья			2	9	11
7.	Особенности социального взаимодействия с людьми, имеющими ограниченные возможности здоровья			2	9	11
	<b>Групповые консультации</b>					2
	<b>Промежуточная аттестация-экзамен</b>					27
	<b>Общий объем</b>	<b>8</b>	<b>-</b>	<b>8</b>	<b>63</b>	<b>108</b>

### 5.3. Занятия семинарского типа

#### Очная форма обучения

№ п/п	№ раздела (темы)	Вид занятия	Наименование	Количество часов		
				ОФО	ОЗФО	ЗФО
1.	1.	ПР	Психология как наука. Развитие представлений о предмете психологии.	2		-
2.	2.	ПР	Сенсорно-перцептивные	2		-

			процессы			
3.	3.	ПР	Познавательные психические процессы	4	2	-
4.	4.	ПР	Психологические состояния и свойства личности	2	2	-
5.	5.	ПР	Общение как основа социального взаимодействия.	4		-
6.	6.	ПР	Психологические особенности людей, имеющих ограниченные возможности здоровья	2	2	-
7.	7.	ПР	Особенности социального взаимодействия с людьми, имеющими ограниченные возможности здоровья	2	2	-

#### 5.4. Курсовой проект (курсовая работа, реферат, контрольная работа)

Не предусмотрены

#### 5.5. Самостоятельная работа

№ раздела (темы)	Виды самостоятельной работы	Количество часов		
		ОФО	ОЗФО	ЗФО
1-7	Подготовка к практическому занятию Изучение специальной методической литературы и анализ научных источников Подготовка конспектов и презентаций по теме Подготовка к аттестации	49	63	-
1-7	Подготовка к аттестации	26,5	26,5	-
	<b>Общий объем, час</b>	<b>75,5</b>	<b>89,5</b>	<b>-</b>

### 6. ОБРАЗОВАТЕЛЬНЫЕ ТЕХНОЛОГИИ

*Указываются образовательные технологии, используемые при реализации различных видов учебной работы.*

Информационные технологии, используемые при осуществлении образовательного процесса по дисциплине:

- сбор, хранение, систематизация и представление учебной и научной информации;
- обработка текстовой и эмпирической информации;
- подготовка, конструирование и презентация итогов исследовательской и аналитической деятельности;
- самостоятельный поиск дополнительного учебного и научного материала, с использованием поисковых систем и сайтов сети Интернет, электронных ресурсов и баз данных;
- использование образовательных технологий в рамках ЭИОС для рассылки, переписки и обсуждения возникших учебных проблем.

#### Интерактивные и активные образовательные технологии



№ раздела (темы)	Вид занятия	Используемые интерактивные и активные образовательные технологии	Количество часов		
			ОФО	ОЗФО	ЗФО
4.	ПР	Тренинг	2	2	-
5.	ПР	Анализ кинометафор	2		-
6.	ПР	Создание интеллектуальной карты	2	2	-
7.	ПР	Создание интеллектуальной карты	2	2	-

**Практическая подготовка обучающихся**

№ раздела (темы)	Вид занятия	Виды работ	Количество часов		
			ОФО	ОЗФО	ЗФО
-	-	-	-	-	-

**7. ОЦЕНОЧНЫЕ МАТЕРИАЛЫ ДЛЯ ТЕКУЩЕГО КОНТРОЛЯ УСПЕВАЕМОСТИ И ПРОМЕЖУТОЧНОЙ АТТЕСТАЦИИ**

**Типовые задания для текущего контроля успеваемости**

**Типовые контрольные вопросы для устного опроса**

1. Психология как наука, этапы ее развития
2. Развитие представлений о предмете психологии
3. Основные формы проявления психики: психические процессы, состояния, свойства личности
4. Сенсорно-перцептивные процессы: ощущения и восприятие
5. Познавательные психические процессы: внимание, память, мышление
6. Психологические состояния и свойства личности
7. Особенности эмоциональной сферы человеческой психики
8. Темперамент как психическое свойство личности
9. Типология характера
10. Общение как основа социального взаимодействия
11. Психологические особенности людей, имеющих ограниченные возможности здоровья
12. Особенности социального взаимодействия с людьми, имеющими ограниченныевозможности здоровья

**Критерии и шкала оценки ответа при устном опросе**

<b>Оценка</b>	<b>Критерии</b>
<b>Отлично</b>	<i>Отлично</i> ставиться, если обучающийся демонстрирует глубокое, полное раскрытие вопросов. Выдвигаемые им положения аргументированы и иллюстрированы примерами. В освещении содержания вопроса используется аналитический подход, обосновывается своя точка зрения; делаются содержательные выводы. Материал изложен в определенной логической последовательности, литературным языком, с использование современных научных терминов; ответ самостоятельный.
<b>Хорошо</b>	<i>Хорошо</i> ставиться, если обучающийся демонстрирует достаточно полный и правильный ответ; выдвигаемые теоретические положения подтверждены примерами; в ответе представлены различные подходы

	к рассматриваемой проблеме, но их обоснование не аргументировано, отсутствует собственная точка зрения; сделаны краткие выводы; материал изложен в определенной логической последовательности, при этом допущены две-три несущественные ошибки (или оговорки), исправленные по требованию преподавателя.
<b>Удовлетворительно</b>	При <i>удовлетворительном</i> ответе обучающийся допускает одну существенную ошибку; ответ недостаточно логически выстроен; базовые понятия употреблены правильно, но обнаруживается недостаток раскрытия теории; выдвигаемые положения недостаточно аргументированы и не подтверждены примерами; ответ носит преимущественно описательный, а не концептуальный характер; научная терминология используется недостаточно.
<b>Неудовлетворительно</b>	При <i>неудовлетворительном</i> ответе обучающийся допускает ряд существенных ошибок, которые он не может исправить при наводящих вопросах преподавателя; не может дать научное обоснование проблемы; выводы отсутствуют или носят поверхностный характер; преобладает бытовая лексика; наблюдаются значительные неточности в использовании научной терминологии.

### Типовые тестовые задания

**1. Что является предметом современной психологии как науки?**

- a) сознание
- b) поведение
- c) психика
- d) душа

**2. Соотнесите приемы аттракции, используемые в социальном взаимодействии и удовлетворяемые ими потребности**

- 1. Имя собственное
- 2. Зеркало отношения
- 3. Золотые слова
- 4. Личная жизнь
- a) Потребность в самоутверждении
- b) Потребность в самосовершенствовании
- c) Потребность в безопасности
- d) Потребности в самовыражении

**3. При взаимодействии с людьми с инвалидностью должны соблюдаться следующие правила:**

- a) при разговоре с инвалидом обращаться к сопровождающему или переводчику жестового языка, которые присутствуют при разговоре;
- b) покатить кресло инвалида-колясочника, если видите, что ему нужна помощь;
- c) при разговоре с человеком, испытывающим трудности в общении, договорить фразу за него, если ему трудно это сделать
- d) при встрече с человеком с нарушениями зрения обязательно представляются все присутствующие. Если общая беседа в группе, не забывать пояснять, к кому в данный момент обращаются.

### Критерии и шкала оценки

Оценивается количество правильных ответов

Менее 52% - «неудовлетворительно»

53-70% - «удовлетворительно»

71-85% - «хорошо»

86-100% «отлично»

## Типовые ситуационные задачи

**Ситуационная задача 1.** Михаил К. сидит лицом к руководителю на совещании. Он спокоен, его взгляд устремлен в соседнее окно. Михаил ничем не нарушает дисциплину на совещании, но за ходом не следит. Один из сотрудников пошутил, все смеются. Михаил все также спокоен, также пристально смотрит в окно. Руководитель задает Михаилу вопрос. Михаил недоуменно молчит, руководитель повторяет вопрос. Михаил облегченно улыбается и отвечает на поставленный вопрос.

По каким внешним признакам поведения сотрудника можно установить, внимателен ли он на совещании или нет? Назовите особенности внимания Михаила

**Ситуационная задача 2.** К вам в организацию позвонил незрячий человек и записался на приём. Объясните, как ему добраться до вас на примере дороги от ближайшей остановки общественного транспорта до института. Подскажите опасные места, осязательные ориентиры на этом пути.

### Критерии и шкала оценки решения ситуационной задачи

Оценка	Критерии оценки
отлично	Ситуационная задача решена правильно, дано развернутое пояснение и обоснование сделанного заключения. Студент демонстрирует методологические и теоретические знания, свободно владеет научной терминологией. При разборе предложенной ситуации проявляет творческие способности, знание дополнительной литературы. Демонстрирует хорошие аналитические способности, способен при обосновании своего мнения свободно проводить аналогии между темами курса.
хорошо	Ситуационная задача решена правильно, дано пояснение и обоснование сделанного заключения. Студент демонстрирует методологические и теоретические знания, свободно владеет научной терминологией. Демонстрирует хорошие аналитические способности, однако допускает некоторые неточности при оперировании научной терминологией.
удовлетворительно	Ситуационная задача решена правильно, пояснение и обоснование сделанного заключения было дано при активной помощи преподавателя. Имеет ограниченные теоретические знания, допускает существенные ошибки при установлении логических взаимосвязей, допускает ошибки при использовании научной терминологии.
неудовлетворительно	Ситуационная задача решена неправильно, обсуждение и помощь преподавателя не привели к правильному заключению. Обнаруживает неспособность к построению самостоятельных заключений. Имеет слабые теоретические знания, не использует научную терминологию.

### Типовые задания для промежуточной аттестации

#### Перечень типовых контрольных вопросов к экзамену

1. Определение психологии как науки. История происхождения названия науки.
2. Этапы развития психологии, их характеристика.
3. Донаучный этап развития, психология учения о душе, представления Аристотеля, Платона, Демокрита.
4. Психология наука о сознании, представления Р.Декарта, лаборатория В. Вундта.
5. Психология наука о поведении, вклад Дж. Уотсона и И.П. Павлова.
6. Психология наука о закономерностях функционирования психики.

7. Основные формы проявления психики: психические процессы, состояния, свойства личности.
8. Ощущения как психический процесс. Основные характеристики анализаторов.
9. Классификация ощущений и свойства ощущений.
10. Свойства ощущений: пороги, компенсация, адаптация, взаимодействие ощущений (сенсбилизация, синестезия).
11. Восприятие как психический процесс. Свойства восприятия: целостность, константность, аперцепция, осмысленность, избирательность.
12. Эффекты и иллюзии восприятия.
13. Внимание как познавательный психический процесс.
14. Классификации внимания по требованию волевых усилий, по происхождению, по проявлению.
15. Свойства внимания: объем, избирательность, распределение, устойчивость, концентрация. Приемы развития внимания.
16. Память как познавательный психический процесс.
17. Классификация видов памяти: по характеру психической активности (двигательная, эмоциональная, образная, словесно-логическая), по целям деятельности (непроизвольная, произвольная), по продолжительности сохранения материалов (кратковременная, долговременная, оперативная).
18. Процессы памяти: запоминание, сохранение, воспроизведение, забывание. Мнемические приемы (мнемотехники).
19. Мышление как познавательный психический процесс. Формы мышления (понятие, суждение, умозаключения).
20. Мыслительные процессы: сравнение, анализ, синтез, абстрагирование, обобщение, конкретизация.
21. Виды мышления (наглядно-действенное, наглядно-образное, словесно-логическое). Приемы развития мышления.
22. Особенности эмоциональной сферы человеческой психики. Виды эмоций и их общая характеристика.
23. Классификация эмоций. Основные функции эмоций.
24. Индивидуальные различия в эмоциональных проявлениях. Развитие эмоционального интеллекта.
25. Темперамент как психическое свойство личности. Физиологические основы темперамента.
26. Типология темперамента. Характеристика типов темперамента.
27. Проявление темперамента в поведении и общении.
28. Темперамент и профессиональная деятельность. Особенности взаимодействия с представителями разных типов темперамента
29. Характер как психическое свойство личности. Механизмы и закономерности формирования характера.
30. Общее и типичное в структуре характера. Типология характера.
31. Характер и профессиональная деятельность.
32. Понятие и функции общения (информационно-коммуникативная, социально-перцептивная, организации межличностных взаимоотношений, взаимовлияние людей друг на друга, приспособление в общении, эстетическая функция).
33. Методы и приемы эффективного взаимодействия.
34. Особенности командного взаимодействия.
35. Нормы и правила работы в команде.
36. Распределение ролей в команде.
37. Командообразование, виды тимбилдингов.
38. Группа, коллектив, команда: общее и особенное.
39. Психологические особенности людей с нарушениями слуха.

40. Психологические особенности людей с нарушениями зрения.
41. Психологические особенности людей с нарушениями функции опорно-двигательного аппарата (ОДА).
42. Люди с умственной отсталостью. Люди с тяжелыми и множественными нарушениями развития.
43. Характеристика особенностей людей с инвалидностью и способов организации сопровождения, общения и взаимодействия.
44. Особенности взаимодействия со слабовидящими или незрячими людьми.
45. Особенности взаимодействия со слабослышащими или глухими людьми.
46. Особенности взаимодействия с людьми, имеющими проблемы с речью.
47. Особенности взаимодействия с людьми, испытывающими трудности при передвижении. Особенности взаимодействия с людьми, имеющими психические нарушения.

### Перечень типовых ситуационных задач к экзамену

**Ситуационная задача 1.** Перечислите не менее 3-х профессии, в которых могут успешно реализовать себя люди:

- 1) с нарушением опорно-двигательного аппарата;
- 2) с нарушением слуха;
- 3) с нарушением зрения.

**Ситуационная задача 2.** Определите, к какой категории эмоциональных явлений (положительные и отрицательные эмоции, стенические и астенические эмоции, настроение, аффект, страсть, стресс) относится переживание, описанное в каждом случае

1. Получив в свои ворота гол, игроки стали неузнаваемы – куда девались их задор и одержимость. (По В.С. Мерлину.)

2. Во время сдачи вступительного экзамена по математике сильный ученик, отличник, не может справиться с простенькой задачей. Говорит, что у него какое-то странное состояние: всё забыл. (По В.С. Мерлину.)

3. Графиня Ростова после получения известия о гибели сына Пети «лежала на кресле, странно – неловко выпячиваясь, и билась головой о стену... – Наташу! – кричала она, отталкивая от себя окружающих. – Подите прочь все, неправда! Убили! Ха-ха-ха-ха!...неправда!» (Л.Н. Толстой. Война и мир.)

### Критерии и шкала оценки экзамена по дисциплине

Оценка	Критерии
<b>Отлично</b>	<p><i>Отлично</i> ставится, если обучающийся демонстрирует глубокое, полное раскрытие вопросов. Выдвигаемые им положения аргументированы и иллюстрированы примерами. В освещении содержания вопроса используется аналитический подход, обосновывается своя точка зрения; делаются содержательные выводы. Материал изложен в определенной логической последовательности, литературным языком, с использованием современных научных терминов; ответ самостоятельный.</p> <p>Ситуационная задача решена правильно, дано развернутое пояснение и обоснование сделанного заключения. Студент демонстрирует методологические и теоретические знания, свободно владеет научной терминологией. При разборе предложенной ситуации проявляет творческие способности, знание дополнительной литературы. Демонстрирует хорошие аналитические способности, способен при обосновании своего мнения свободно проводить аналогии между</p>

	темами курса.
<b>Хорошо</b>	<p><i>Хорошо</i> ставится, если обучающийся демонстрирует достаточно полный и правильный ответ; выдвигаемые теоретические положения подтверждены примерами; в ответе представлены различные подходы к рассматриваемой проблеме, но их обоснование не аргументировано, отсутствует собственная точка зрения; сделаны краткие выводы; материал изложен в определенной логической последовательности, при этом допущены две-три несущественные ошибки (или оговорки), исправленные по требованию преподавателя.</p> <p>Ситуационная задача решена правильно, дано пояснение и обоснование сделанного заключения. Студент демонстрирует методологические и теоретические знания, свободно владеет научной терминологией. Демонстрирует хорошие аналитические способности, однако допускает некоторые неточности при оперировании научной терминологией.</p>
<b>Удовлетворительно</b>	<p>При <i>удовлетворительном</i> ответе обучающийся допускает одну существенную ошибку; ответ недостаточно логически выстроен; базовые понятия употреблены правильно, но обнаруживается недостаток раскрытия теории; выдвигаемые положения недостаточно аргументированы и не подтверждены примерами; ответ носит преимущественно описательный, а не концептуальный характер; научная терминология используется недостаточно.</p> <p>Ситуационная задача решена правильно, пояснение и обоснование сделанного заключения было дано при активной помощи преподавателя. Имеет ограниченные теоретические знания, допускает существенные ошибки при установлении логических взаимосвязей, допускает ошибки при использовании научной терминологии.</p>
<b>Неудовлетворительно</b>	<p>При <i>неудовлетворительном</i> ответе обучающийся допускает ряд существенных ошибок, которые он не может исправить при наводящих вопросах преподавателя; не может дать научное обоснование проблемы; выводы отсутствуют или носят поверхностный характер; преобладает бытовая лексика; наблюдаются значительные неточности в использовании научной терминологии.</p> <p>Ситуационная задача решена неправильно, обсуждение и помощь преподавателя не привели к правильному заключению. Обнаруживает неспособность к построению самостоятельных заключений. Имеет слабые теоретические знания, не использует научную терминологию.</p>

## 8. УЧЕБНО-МЕТОДИЧЕСКОЕ И ИНФОРМАЦИОННОЕ ОБЕСПЕЧЕНИЕ ДИСЦИПЛИНЫ

### 8.1. Основная литература

1. Гуревич, П. С. Психология : учебник для вузов / П. С. Гуревич. — 2-е изд., перераб. и доп. — Москва : Издательство Юрайт, 2020. — 465 с. — (Высшее образование). — ISBN 978-5-9916-5042-7. — Текст : электронный // Образовательная платформа Юрайт [сайт]. — URL: <https://urait.ru/bcode/449915>

2. Немов, Р. С. Психология в 2 ч. Часть 1 : учебник для вузов / Р. С. Немов. — 2-е изд., перераб. и доп. — Москва : Издательство Юрайт, 2023. — 243 с. — (Высшее образование). — ISBN 978-5-9916-9196-3. — Текст : электронный // Образовательная платформа Юрайт [сайт]. — URL: <https://urait.ru/bcode/512566>

3. Немов, Р. С. Психология в 2 ч. Часть 2 : учебник для вузов / Р. С. Немов. — 2-е

изд., перераб. и доп. — Москва : Издательство Юрайт, 2023. — 292 с. — (Высшее образование). — ISBN 978-5-9916-9198-7. — Текст : электронный // Образовательная платформа Юрайт [сайт]. — URL: <https://urait.ru/bcode/512567>

## 8.2. Дополнительная литература

1. Саенко, Л.А. Психология общения : учебное пособие / Л.А. Саенко, Е.В. Смирнова. – Ставрополь, 2022. – 122 с. – ISBN 979-5-6048118-6-3. - Текст : электронный // ЭБС СКСИ

<https://docs.sksi.ru/documents/Environment/ebs/37/Saenko,%20Smirnova%20Psihologiya%20delovogo%20obshcheniya.pdf>

2. Козырева, О. А. Современные проблемы науки и специального (дефектологического) образования : учебник для вузов / О. А. Козырева. — 2-е изд. — Москва : Издательство Юрайт, 2023. — 211 с. — (Высшее образование). — ISBN 978-5-534-14960-9. — Текст : электронный // Образовательная платформа Юрайт [сайт]. — URL: <https://urait.ru/bcode/520107>

## 8.3. Программное обеспечение

MicrosoftWindows, MicrosoftOfficeProfessionalPlus 2019, GoogleChrome, Яндекс Браузер, Яндекс 360, Антивирус

## 8.4. Профессиональные базы данных

База данных психологов, работающих на территории РФ - <http://www.psychology-guide.ru>

База данных психологических методик - [https://hr-portal.ru/psy\\_tools?ysclid=16yr3dpf27651016965](https://hr-portal.ru/psy_tools?ysclid=16yr3dpf27651016965)

## 8.5. Информационные справочные системы

1С: Библиотека - <https://www.sksi.ru/environment/eor/library/>

Справочно-правовая система «КонсультантПлюс» - <http://www.consultant.ru/>  
*Поисковые системы*

Поисковая система Google - <https://www.yandex.ru/>

Поисковая система Yandex - <https://www.rambler.ru/>

Поисковая система Yahoo - <https://www.yahoo.com/>

## 8.6. Интернет-ресурсы

Бесплатная электронная библиотека онлайн «Единое окно доступа к образовательным ресурсам»- <http://www.window.edu.ru>

Единая коллекция цифровых образовательных ресурсов - <http://school-collection.edu.ru/>

Научная электронная библиотека - <http://www.elibrary.ru/>

Научная электронная библиотека «Киберленинка» - <http://cyberleninka.ru/>

Национальная Электронная Библиотека (НЭБ) - <https://нэб.рф>

Портал «Психологический навигатор» - <https://psynavigator.ru/>

Портал психологических знаний - <http://psyjournals.ru/>

Портал сетевой психологии «Псипортал» - <http://www.psy.piter.com/>

Просветительский проект Лекториум - <https://www.lektorium.tv/>

Психологический проект «Психея» - <http://www.psycheya.ru/>

Федеральный центр информационно-образовательных ресурсов - <http://fcior.edu.ru/>

Электронная библиотечная система «СКСИ» - <https://www.sksi.ru/environment/ebs/1363/>

Цифровой образовательный ресурс IPRsmart - <https://www.iprbookshop.ru>

Образовательная платформа ЮРАЙТ - <https://urait.ru/>

## 8.7. Методические указания по освоению дисциплины

### *Методические рекомендации по ведению конспектов лекций*

Конспектирование лекции – важный шаг в запоминании материала, поэтому



конспект лекций необходимо иметь каждому студенту. Задача студента на лекции – одновременно слушать преподавателя, анализировать и конспектировать информацию. При этом как свидетельствует практика, не нужно стремиться вести дословную запись. Таким образом, лекцию преподавателя можно конспектировать, при этом важно не только внимательно слушать лектора, но и выделять наиболее важную информацию и сокращенно записывать ее. При этом одно и то же содержание фиксируется в сознании четыре раза: во-первых, при самом слушании; во-вторых, когда выделяется главная мысль; в-третьих, когда подыскивается обобщающая фраза, и, наконец, при записи. Материал запоминается более полно, точно и прочно.

Хороший конспект – залог четких ответов на занятиях, хорошего выполнения устных опросов, самостоятельных и контрольных работ. Значимость конспектирования на лекционных занятиях несомненна. Проверено, что составление эффективного конспекта лекций может сократить в четыре раза время, необходимое для полного восстановления нужной информации. Для экономии времени, перед каждой лекцией необходимо внимательно прочитать материал предыдущей лекции, внести исправления, выделить важные аспекты изучаемого материала

Конспект помогает не только лучше усваивать материал на лекции, он оказывается незаменим при подготовке экзамену. Следовательно, студенту в дальнейшем важно уметь оформить конспект так, чтобы важные моменты культурологической идеи были выделены графически, а главную информацию следует выделять в самостоятельные абзацы, фиксируя ее более крупными буквами или цветными маркерами. Конспект должен иметь поля для заметок. Это могут быть библиографические ссылки и, наконец, собственные комментарии.

Различаются четыре типа конспектов:

*План-конспект* – это развернутый детализированный план, в котором достаточно подробные записи приводятся по тем пунктам плана, которые нуждаются в пояснении.

*Текстуальный конспект* – это воспроизведение наиболее важных положений и фактов источника.

*Свободный конспект* – это четко и кратко сформулированные (изложенные) основные положения в результате глубокого осмысливания материала. В нем могут присутствовать выписки, цитаты, тезисы; часть материала может быть представлена планом.

*Тематический конспект* – составляется на основе изучения ряда источников и дает более или менее исчерпывающий ответ по какой-то схеме (вопросу).

Подготовленный конспект и рекомендуемая литература используются при подготовке к и практическим занятиям. Подготовка сводится к внимательному прочтению учебного материала, к выводу с карандашом в руках всех утверждений, к решению примеров, задач, к ответам на вопросы. Примеры, задачи, вопросы по теме являются средством самоконтроля.

#### ***Методические указания по подготовке к практическим занятиям***

Целью практических занятий является углубление и закрепление теоретических знаний, полученных обучающимися на лекциях и в процессе самостоятельного изучения учебного материала, а, следовательно, формирование у них определенных умений и навыков.

В ходе подготовки к практическому занятию необходимо прочитать конспект лекции, изучить основную литературу, ознакомиться с дополнительной литературой, выполнить выданные преподавателем практические задания. При этом учесть рекомендации преподавателя и требования программы. Дорабатывать свой конспект лекции, делая в нем соответствующие записи из литературы. Желательно при подготовке к практическим занятиям по дисциплине одновременно использовать несколько источников, раскрывающих заданные вопросы.



Работа над литературой, состоит из трёх этапов – чтения работы, её конспектирования, заключительного обобщения сути изучаемой работы. Прежде, чем браться за конспектирование, скажем, статьи, следует её прочитать, чтобы составить о ней предварительное мнение, постараться выделить основную мысль или несколько базовых точек, опираясь на которые можно будет в дальнейшем работать с текстом. Конспектирование – дело очень тонкое и трудоёмкое, в общем виде может быть определено как фиксация основных положений и отличительных черт рассматриваемого труда вкупе с творческой переработкой идей, в нём содержащихся. Конспектирование – один из эффективных способов усвоения письменного текста. Достоинством заключительного обобщения как самостоятельного этапа работы с текстом является то, что здесь читатель, будучи автором обобщений, отделяет себя от статьи, что является гарантией независимости читателя от текста.

### ***Методические указания по организации самостоятельной работы обучающегося***

Для индивидуализации образовательного процесса самостоятельную работу (СР) можно разделить на базовую и дополнительную.

Базовая СР обеспечивает подготовку обучающегося к текущим аудиторным занятиям и контрольным мероприятиям для всех дисциплин учебного плана. Результаты этой подготовки проявляются в активности обучающегося на занятиях и в качестве выполненных контрольных работ, тестовых заданий, сделанных докладов и других форм текущего контроля. Базовая СР может включать следующие формы работ: изучение лекционного материала, предусматривающие проработку конспекта лекций и учебной литературы; поиск (подбор) и обзор литературы и электронных источников информации по индивидуально заданной проблеме курса; выполнение домашнего задания или домашней контрольной работы, выдаваемых на практических занятиях; изучение материала, вынесенного на самостоятельное изучение; подготовка к практическим занятиям; подготовка к контрольной работе или коллоквиуму; подготовка к зачету, аттестациям; написание реферата (эссе) по заданной проблеме.

Дополнительная СР направлена на углубление и закрепление знаний обучающегося, развитие аналитических навыков по проблематике учебной дисциплины. К ней относятся: подготовка к экзамену; выполнение курсовой работы или проекта; исследовательская работа и участие в научных студенческих конференциях, семинарах и олимпиадах; анализ научной публикации по заранее определенной преподавателем теме; анализ статистических и фактических материалов по заданной теме, проведение расчетов, составление схем и моделей на основе статистических материалов и др.

В учебном процессе выделяют два вида самостоятельной работы: аудиторная и внеаудиторная. Аудиторная самостоятельная работа по дисциплине выполняется на учебных занятиях под непосредственным руководством преподавателя и по его заданиям. Основными формами самостоятельной работы обучающегося с участием преподавателей являются: текущие консультации; коллоквиум как форма контроля освоения теоретического содержания дисциплин; прием и разбор домашних заданий (в часы практических занятий) и др.

Внеаудиторная самостоятельная работа выполняется обучающимся по заданию преподавателя, но без его непосредственного участия. Основными формами самостоятельной работы обучающихся без участия преподавателей являются: формирование и усвоение содержания конспекта лекций на базе рекомендованной лектором учебной литературы, включая информационные образовательные ресурсы (электронные учебники, электронные библиотеки и др.); написание рефератов, эссе; подготовка к практическим занятиям (подготовка сообщений, докладов, заданий); составление аннотированного списка статей из соответствующих журналов по отраслям знаний (педагогических, психологических, методических и др.); углубленный анализ научно-методической литературы (подготовка рецензий, аннотаций на статью, пособие и др.); выполнение заданий по сбору материала во время практики; овладение студентами

конкретных учебных модулей, вынесенных на самостоятельное изучение; подбор материала, который может быть использован для написания рефератов, курсовых и квалификационных работ; подготовка презентаций; составление глоссария, кроссворда по конкретной теме; подготовка к занятиям, проводимым с использованием активных форм обучения (круглые столы, диспуты, деловые игры); анализ деловых ситуаций (мини-кейсов). Границы между этими видами работ относительно, а сами виды самостоятельной работы пересекаются.

#### ***Методические рекомендации по подготовке к тестированию***

Как и любая другая форма подготовки к контролю знаний, тестирование имеет ряд особенностей, знание которых помогает успешно выполнить тест.

– Прежде всего, следует внимательно изучить структуру теста, оценить объем времени, выделяемого на данный тест, увидеть, какого типа задания в нем содержатся. Это поможет настроиться на работу.

– Лучше начинать отвечать на те вопросы, в правильности решения которых нет сомнений, пока, не останавливаясь на тех, которые могут вызвать долгие раздумья. Это позволит успокоиться и сосредоточиться на выполнении более трудных вопросов.

– Очень важно всегда внимательно читать задания до конца, не пытаясь понять условия «по первым словам» или выполнив подобные задания в предыдущих тестированиях. Такая спешка нередко приводит к досадным ошибкам в самых легких вопросах.

– Если вы не знаете ответа на вопрос или не уверены в правильности, следует пропустить его и отметить, чтобы потом к нему вернуться.

– Лучше думать только о текущем задании. Как правило, задания в тестах не связаны друг с другом непосредственно, поэтому необходимо концентрироваться на данном вопросе и находить решения, подходящие именно к нему. Кроме того, выполнение этой рекомендации даст еще один психологический эффект – позволит забыть о неудаче в ответе на предыдущий вопрос, если таковая имела место.

– Многие задания можно быстрее решить, если не искать сразу правильный вариант ответа, а последовательно исключать те, которые явно не подходят. Метод исключения позволяет в итоге сконцентрировать внимание на одном-двух вероятных вариантах.

– Рассчитывать выполнение заданий нужно всегда так, чтобы осталось время на проверку и доработку (примерно 1/3-1/4 запланированного времени). Тогда вероятность описок сводится к нулю и имеется время, чтобы набрать максимум баллов на легких заданиях и сосредоточиться на решении более трудных, которые вначале пришлось пропустить.

– Процесс угадывания правильных ответов желательно свести к минимуму, так как это чревато тем, что студент забудет о главном: умении использовать имеющиеся накопленные в учебном процессе знания, и будет надеяться на удачу. Если уверенности в правильности ответа нет, но интуитивно появляется предпочтение, то психологи рекомендуют доверять интуиции, которая считается проявлением глубинных знаний и опыта, находящихся на уровне подсознания.

При подготовке к тесту или даже итоговому экзамену не следует просто заучивать раздел учебника, необходимо понять логику изложенного материала. Этому немало способствует составление развернутого плана, таблиц, схем, внимательное изучение исторических карт. Большую помощь оказывают разнообразные опубликованные сборники тестов, Интернеттренажеры, позволяющие, во-первых, закрепить знания, во-вторых, приобрести соответствующие психологические навыки саморегуляции и самоконтроля. Именно такие навыки не только повышают эффективность подготовки, позволяют более успешно вести себя во время экзамена, но и вообще способствуют развитию навыков мыслительной работы.

#### ***Методические указания по подготовке к решению ситуационных задач (кейсов)***

Ситуационные задачи - это задачи, позволяющие осваивать интеллектуальные

операции последовательно в процессе работы с информацией: ознакомление - понимание - применение - анализ - синтез - оценка.

Специфика ситуационной задачи в том, что она носит ярко выраженный практикоориентированный и интегративный характер, но для ее решения необходимо конкретное предметное знание.

1. Вначале внимательно прочитайте всю информацию, изложенную в задаче, чтобы составить целостное представление о ситуации.

2. Еще раз внимательно прочитайте информацию. Выделите те абзацы, которые кажутся вам наиболее важными.

3. Постарайтесь сначала в устной форме охарактеризовать ситуацию. Определите, в чем ее суть, что имеет первостепенное значение, а что - второстепенное. Потом письменно зафиксируйте выводы.

4. Зафиксируйте все факты, которые относятся к этой проблеме, (и те, которые изложены в ситуации, и те, которые вам известны из литературных источников и собственного опыта) в письменном виде. Так вы облегчите нахождение взаимосвязей между явлениями, которые описывает ситуация

5. Сформулируйте основные положения решения, которое, на ваш взгляд, необходимо относительно изложенной проблемы

6. Попытайтесь найти альтернативные варианты решения проблемы, если такие существуют

7. Разработайте перечень практических мероприятий по реализации вашего решения. Попробуйте определить достоверность достижения успеха в случае принятия предложенного вами решения 8. Изложите результаты решения задачи в письменной форме.

### *Методические указания по подготовке к экзамену*

Подготовка студентов к экзамену включает три стадии:

- самостоятельная работа в течение учебного года (семестра);
- непосредственная подготовка в дни, предшествующие экзамену;
- подготовка к ответу на вопросы, содержащиеся в билете.

Подготовку к экзамену необходимо целесообразно начать с планирования и подбора источников и литературы. Прежде всего, следует внимательно перечитать учебную программу и программные вопросы для подготовки к экзамену, чтобы выделить из них наименее знакомые. Далее должен следовать этап повторения всего программного материала. На эту работу целесообразно отвести большую часть времени. Следующим этапом является самоконтроль знания изученного материала, который заключается в устных ответах на программные вопросы, выносимые на экзамен. Тезисы ответов на наиболее сложные вопросы желательно записать, так как в процессе записи включаются дополнительные моторные ресурсы памяти.

Литература для подготовки к экзамену указана в программе курса. Однозначно сказать, каким именно учебником нужно пользоваться для подготовки к экзамену нельзя, потому что учебники пишутся разными авторами, представляющими свою, иногда отличную от других, точку зрения по различным научным проблемам. Поэтому для полноты учебной информации и ее сравнения лучше использовать не менее двух учебников (учебных пособий). Студент сам вправе придерживаться любой из представленных в учебниках точек зрения по спорной проблеме (в том числе отличной от позиции преподавателя), но при условии достаточной научной аргументации.

Основным источником подготовки к экзамену является конспект лекций. Учебный материал в лекции дается в систематизированном виде, основные его положения детализируются, подкрепляются современными фактами и нормативной информацией, которые в силу новизны, возможно, еще не вошли в опубликованные печатные источники. Правильно составленный конспект лекций содержит тот оптимальный объем

информации, на основе которого студент сможет представить себе весь учебный материал.

Следует точно запоминать термины и категории, поскольку в их определениях содержатся признаки, позволяющие уяснить их сущность и отличить эти понятия от других. В ходе подготовки к экзамену студентам необходимо обращать внимание не только на уровень запоминания, но и на степень понимания категорий. А это достигается не простым заучиванием, а усвоением прочных, систематизированных знаний, аналитическим мышлением. Следовательно, непосредственная подготовка к экзамену должна в разумных пропорциях сочетать и запоминание, и понимание программного материала.

В этот период полезным может быть общение студентов с преподавателями по дисциплине на групповых и индивидуальных консультациях.

## **9. МАТЕРИАЛЬНО-ТЕХНИЧЕСКОЕ ОБЕСПЕЧЕНИЕ ДИСЦИПЛИНЫ**

Для проведения лекционных и практических занятий используются аудитории, оборудованные мультимедийными средствами обучения: экраном, проектором, компьютером или ноутбуком.

Для проведения промежуточной аттестации по дисциплине используются аудитория, оснащенная учебной мебелью, экраном, ноутбуком и проектор.

Для самостоятельной работы обучающихся используется аудитория, оснащенная компьютерной техникой с возможностью подключения к сети Интернет и обеспечением доступа в электронную информационно-образовательную среду организации.

Использование интернет-ресурсов предполагает проведение занятий в компьютерных классах с выходом в Интернет. В компьютерных классах обучающиеся имеют доступ к информационным ресурсам, к базе данных библиотеки (электронно-библиотечные системы - <http://www.iprbookshop.ru/> <https://urait.ruhttps://sksi.ru/Environment/EbsSksi>).

## **10. ОСОБЕННОСТИ ОСВОЕНИЯ ДИСЦИПЛИНЫ ЛИЦАМИ С ОГРАНИЧЕННЫМИ ВОЗМОЖНОСТЯМИ ЗДОРОВЬЯ**

Обучающимся с ограниченными возможностями здоровья предоставляются специальные учебники, учебные пособия и дидактические материалы, специальные технические средства обучения коллективного и индивидуального пользования, услуги ассистента (тьютора), оказывающего обучающимся необходимую техническую помощь, а также услуги сурдопереводчиков и тифлосурдопереводчиков.

Освоение дисциплины обучающимися с ограниченными возможностями здоровья может быть организовано совместно с другими обучающимися, а также в отдельных группах.

Освоение дисциплины обучающимися с ограниченными возможностями здоровья осуществляется с учетом особенностей психофизического развития, индивидуальных возможностей и состояния здоровья.

В целях доступности получения высшего образования по образовательной программе лицами с ограниченными возможностями здоровья при освоении дисциплины обеспечивается:

- 1) для лиц с ограниченными возможностями здоровья по зрению:
  - присутствие тьютора, оказывающего студенту необходимую техническую помощь с учетом индивидуальных особенностей (помогает занять рабочее место, передвигаться, прочитать и оформить задание, в том числе, записывая под диктовку),
  - письменные задания, а также инструкции о порядке их выполнения оформляются увеличенным шрифтом,
  - специальные учебники, учебные пособия и дидактические материалы (имеющие

крупный шрифт или аудиофайлы),

- индивидуальное равномерное освещение не менее 300 люкс,
- при необходимости студенту для выполнения задания предоставляется увеличивающее устройство;

2) для лиц с ограниченными возможностями здоровья по слуху:

- присутствие ассистента, оказывающего студенту необходимую техническую помощь с учетом индивидуальных особенностей (помогает занять рабочее место, передвигаться, прочитать и оформить задание, в том числе, записывая под диктовку),

- обеспечивается наличие звукоусиливающей аппаратуры коллективного пользования, при необходимости обучающемуся предоставляется звукоусиливающая аппаратура индивидуального пользования;

- обеспечивается надлежащими звуковыми средствами воспроизведения информации;

3) для лиц с ограниченными возможностями здоровья, имеющих нарушения опорно-двигательного аппарата:

- письменные задания выполняются на компьютере со специализированным программным обеспечением или надиктовываются тьютору;

- по желанию студента задания могут выполняться в устной форме.